

PATVIRTINTA
Lopšelio-darželio „Žibutė“
direktorius
2020-12-31 įsakymu Nr. V-140

PANEVĖŽIO LOPŠELIO-DARŽELIO „ŽIBUTĖ“

UGDYMO PROCESO ORGANIZAVIMO KARANTINO (KORONAVIRUSO) METU, NUOTOLINIU BŪDU, PRIEMONIŲ PLANAS

NUO 2021-01-04 IKI 2021-01-29

Lopšelio-darželio „Žibutė“ ugdymo proceso organizavimo **lauko sąlygomis** priemonių planas sudarytas, vadovaujantis Lietuvos Respublikos sveikatos apsaugos ministro – valstybės lygio ekstremaliosios situacijos valstybės operacijų vadovo sprendimu „Dėl Lietuvos Respublikos sveikatos apsaugos ministro – valstybės lygio ekstremaliosios situacijos valstybės operacijų vadovo 2020 m. birželio 16 d. sprendimo Nr. V-1487 „Dėl ikimokyklinio ir priešmokyklinio ugdymo organizavimo būtinų sąlygų“ pakeitimo“, 2020 m. rugsėjo 22 d. Nr. V-2090, Vilnius; lopšelio-darželio „Žibutė“ ikimokyklinio ugdymo programa „**Žibutės žiedlapėliai**“, patvirtinta Panevėžio miesto savivaldybės administracijos švietimo ir jaunimo reikalų skyriaus vedėjo įsakymu 2019 m. birželio 17 d. Nr. VĮ-154(22.1.7), direktoriaus įsakymu 2019-06-19 Nr. V-83; „**Priešmokyklinio ugdymo tvarkos aprašu 2020-2021 m.m.**“, patvirtintu direktoriaus įsakymu 2020-09-01 Nr. V-87. Ugdymo(si) dienotvarkės, patvirtintos direktoriaus įsakymu 2020-09-01 d. Nr. V-88; lauko erdvių (muzikio, fizinio ugdymo) užimtumo grafikas, patvirtintas direktoriaus įsakymu 2020-09-01 d. Nr. V-86.


Ankstyvojo amžiaus, pirmosios jaunesniosios grupių ugdytiniais viena tema visam mėnesiui.



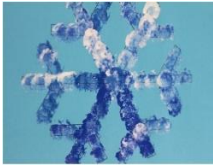
Data	Tema	Amžiaus grupės	Savaitės dienos	Ugdymo(si) sritys
2021-01-04 – 2021-01-29	„Apsnigta žemelė, šaltas vėjas pučia“.	Ankstyvojo amžiaus „Lašelių“	Pirmadienis Antradienis Trečiadienis Ketvirtadienis Penktadienis 2021-01-04 (pirmadienis). Įvedus nuorodą www.youtube.com . Pasirinkti: Kristina Savickytė eilėraštis „Žiema“. Vaikai su tėveliais klausys ir kartos eilėraščio žodžius, atkartos rodomus judesius. „Žiema“ „Važiavo žiema ledo tiltu Ir vežėsi pusmaišį miltų Ir džiaugėsi: bus kaip iš rago Sausainių, riestainių, pyrago	Kalbos Pažinimo Meninė Sveikatos Socialinė Kalbos

		<p>Sėdėsiu viena sau po uosiu Ir valgysiu - niekam neduosiu Užkliuvo jos ratai už vėjo Ir miltai visi išbyrėjo. Vaikai atsikėlę iš miego Už lango pamatė daug sniego.“</p> <p>2021-01-05 (antradienis). Tėveliai kalbės(is) su vaiku apie žiemai būdingus gamtos požymius (sninga, šalta, pučia vėjas, paukšteliai ieško maisto). Juos imituos (rodys) judesiais. Krenta baltos snaigės. (Akcentuoti baltą spalvą. Paprašyti vaiko pakartoti, įvardinti snaigės spalvą). Judėsiai: iškelti rankas į viršų, judinti plaštakas ir pirštus. Kalba: žodžiai- krenta snaigės.</p> <p>Pučia vėjas. Judėsiai: iškelti rankas į viršų ir linguoti į šalis. Kalba: garsas: š-š-š-š-š.</p> <p>Šalta. Judėsiai: apkabinti save rankomis. Kalba: garsas: b-r-r-r-r.</p>	Pažinimo
		<p>2021-01-06 (trečiadienis). Vaikai žais su dažais ir sukurs piešinį „Mano balti pirštukų antspaudai“. Jums reikės: juodo ar mėlyno, pilko popieriaus lapo, baltų dažų (ar folijos ir dantų pastos).</p>	Meninė
		<p>2021-01-07 (ketvirtadienis). Žais žaidimą „Mesk ir pataikyk“. Abiem rankom mes kamuolį ir bandys pataikyti į krepšį ar dėžę.</p>	Sveikatos
		<p>2021-01-08 (penktadienis). Žais žaidimą „Kas mano, o kas ne?“. Skirs savo asmeninius daiktus, atpažins savo drabužius, žaislus. Ims po vieną daiktą, drabužį, žaislą iš krepšio ir pasakys kieno tai daiktas (mano, mamos, tėčio, brolio, sesės).</p>	Socialinė
		<p>2021-01-11 (pirmadienis). Tėveliai pakalbės su vaiku, kad žiemą šaltą ir einant į lauką reikia apsiauti batukus. Kartos Kosto Kubilinsko eilėrašį „Mano skaičiai 2“ ir rodys judesius.</p> <p>„Mano batai buvo du. Vienas dingo. Nerandu. Aš su vienu bateliu Niekur eiti negaliu. Dvi rankutės ieško bato, Dvi akutės jį pamato. Aš apsiausiu batukus</p>	Kalbos

		<p>Ir keliausiu pas vaikus. Va, mergytės ir berniukai: Dvi kojytės, du batukai!“</p> <p>2021-01-12 (antradienis). Tėveliai atneš iš lauko sniego ar ledo, kartu tyrinės: lies, stebės, kaip tirpsta.</p> <p>2021-01-13 (trečiadienis). Aplikacija „Apsnigti medžiai“. Ant nupiešto ir patepto klijais medžio trafareto, suimdamas dviem pirštais, prilipins smulkiai suplėšyto balto popieriaus skiauteles (ar iškirptus mažus skrituliukus).</p> <p>2021-01-14 (ketvirtadienis). Žais žaidimą „Daikto antspaudas“. Jums reikės: įvairių daiktų (šukų, raktų, smulkių žaisliukų) arba gamtinės medžiagos (kankorėžių, akmenukų), naminio arba pirktinio plastilino. Vaikai iškočios iš plastilino ar sūrios tešlos storą blyną, dės ir atspaus įvairius turimus daiktus ant paruošto pagrindo, pasakys, kokį daiktą atspaudė, pasidžiaugs rezultatu.</p> <p>2021-01-15 (penktadienis). Žais žaidimą „Ant ir po“, skirtą erdvės suvokimui. Pasiūlius, vaikas padės žaisliuką ant kėdės, po stalu, ant palangės, po lova ir t.t. (pabrėžiant vartojamus prielinksnius). Norint žaidimą pasunkinti galima žaisti su keliais žaisliukais, prašant juos padėti skirtingose vietose, pvz. padėk meškiuką ant spintelės, o mašiną po stalu.</p> <p>2021-01-18 (pirmadienis). Žaidimas „Atrask paukštį“. Tėveliai su vaikučiais vartys knygeles, paveikslėlyje atras paukščiuką, įvardins pagrindines kūno dalis (galvą, akis, snapą, sparnus), parodys pirštu. Pakartos paukščio skleidžiamus garsus ir judesius (čir-čir, gar-gar, kar-kar; mojuos rankomis, ištiestomis į šalis...).</p> <p>2021-01-19 (antradienis). „Ką matai pro langą“. Įvardins, tai ką mato žiūrint pro langą: įvairius veiksmus, ryškius daiktų požymius, reiškinius t.y. saulę, medį, sniegą, paukštį, mašiną ar kt.). Atsakys į klausimą „Kas čia?“</p> <p>2021-01-20 (trečiadienis). Panaudojant lipdymo masę (plastiliną, sūrią tešlą ar naminį plastiliną) vaikai su tėveliais papuoš debesėlio trafaretą. Iš didelio vieno plastilino gabalo atgnybs daug mažų</p>	<p>Pažinimo</p> <p>Meninė</p> <p>Sveikatos</p> <p>Socialinė</p> <p>Kalbos</p> <p>Pažinimo</p> <p>Meninė</p>
--	--	--	---

		<p>gabalielių ir juos lipdys ant trafareto. (Trafaretas galėtų būti kartoninis, iš storesnio popieriaus).</p> <p>Sūrios tešlos gamyba. 1 stiklinė druskos, 1 stiklinė miltų ir vandens pagal reikiamą kiekį, kad susilipdytų tešla.</p> <p>2021-01-21 (ketvirtadienis). Pagal pasirinktą dainelę kopijuos rodomus judesius, atliks mankštą.</p> <p>2021-01-22 (penktadienis). Iš kaladėlių ar konstruktoriaus detalių pastatys tvorelę, kad kiškis negalėtų išokti į daržą. Dainuos dainelę.</p> <p>„Oi tu kiški žvairy, tai tau, Nežvairuok į mane, tai tau, Kai išoksi daržan, tai tau, Kopūstėlių ėsti, tai tau, Aš pagausiu tave, tai tau, Už auselių stačių, tai tau, Už striukos uodegos, bus tau.“ (Gaudyti bėgantį vaiką).</p> <p>2021-01-25 (pirmadienis). Prisijungę per google „„Sniego senis“- animaciniai filmai (online) Pasakos.lt“. Pažiūrės filmuką „Sniego senis“, atpažins daiktus, pasakys, parodys kuo herojai apsirengę.</p> <p>2021-01-26 (antradienis). Tėveliai su vaiku žais žaidimą „Vienas ir daug“.</p> <p>Priemonės: įvairūs žaislai ar vienodi daiktai (pvz. segtukai, pieštukai, knygelės, šaukštai ir pan.)</p> <p>Eiga: vaikams parodomi daiktai, jie įvardinami ir prašoma paduoti ir surasti vieną daiktą (pvz. knygelę) ir daug daiktų (pvz. pieštukų).</p> <p>2021-01-27 (trečiadienis). Įvairiomis dailės raiškos priemonėmis, pasirinkdamas norimą spalvą, margins pirštinės ar kepurės trafaretą.</p> <p>2021-01-28 (ketvirtadienis). Žaidimas su balionais „Pagauk balionėlį“. Žais, aktyviai judės, keis savo kūno padėtį, gaudys, mėtys aukštyn, atmuš keletą kartų balionus. Neturint balionų, galima žaisti su kamuoliukais: mėtant, gaudant, ridenant. Balionas</p>	<p>Sveikatos</p> <p>Socialinė</p> <p>Kalbos</p> <p>Pažinimo</p> <p>Meninė</p> <p>Sveikatos</p>
--	--	--	--

2021-01-04 – 2021-01-29	„Žiema už lango“	pirmoji jaunesnioji „Boružėlių“	<p>lėtesnis ir minkštesnis nei kamuolys, todėl yra daugiau laiko jam sugauti.</p> <p>2021-01-29 (penktadienis). Savarankiškai valgys su šaukštu, gers iš puoduko; nusiaus, apsiaus batukus, šlepetes; nusimaus, apsimaus kelnutes. Tėveliai skatins vaikučių savarankiškumo įgūdžius, daug kartų paaiškins, parodys, pakartos, kaip atlikti vaikui vienus ar kitus veiksmus. Po įvairių veiklų tėveliai su vaikučiais žais žaidimus: „Kur jo vieta?“, „Kas surinks žaisliukus?“.</p> <p>2021-01-04 – 2021-01-29 nuotolinio ugdymo(si) planą parengė ikimokyklinio ugdymo vyresnioji mokytoja Rasa Stulpinienė.</p> <p>2021-01-04 (pirmadienis). Vartys knygeles su žiemos vaizdais, juos stebės, įsimins, kartos žodžius: žiema, pūga, šaltis, sniegas, ledas, snaigė. Priemonės: knygos.</p> <p>2021-01-05 (antradienis). Stebės pro langą ar kieme žiemai būdingus gamtos reiškinius ir imituos: sninga sniegas, pučia vėjas, šviečia saulė, lyja lietus.</p> <p>2021-01-06 (trečiadienis). Ant nupiešto medžio trafareto pirštukais, teptukais tapys, štampos baltą sniegą. Priemonės: spalvotas popieriaus lapas, balti, rudi dažai.</p>  <p>2021-01-07 (ketvirtadienis). Pasivaikščiojimo metu stebės gamtos reiškinius, džiaugsis žiemos teikiančiais malonumais. „Sninga!“ (gudys snaigės), „Šalta!“ (drebės iš šalčio, trepsės kojomis).</p> <p>2021-01-08 (penktadienis). Stebės, kaip tirpsta (kambario temperatūroje) specialiai šaldiklyje sušaldyti ledo gabalėliai. Lies ranka, pajaus jų šaltį, kartos žodžius: šaltas, šlapias. Priemonės: šaldiklyje sušaldyti ledo gabalėliai.</p>	<p>Socialinė</p> <p>Kalbos</p> <p>Pažinimo</p> <p>Meninė</p> <p>Sveikatos</p> <p>Socialinė</p>
-------------------------	------------------	---------------------------------	--	--

			<p>2021-01-11 (pirmadienis). Kartos Kosto Kubilinsko eilėraščio „Mano batai buvo du“ žodžius, rodys judesius. Kostas Kubilinskas „Mano batai buvo du“</p> <p>„Mano batai buvo du. Vienas dingo. Nerandu. Aš su vienu batuku, Niekur eiti negaliu.</p> <p>Dvi rankutės ieško bato, Dvi akutės jį pamato. Aš apsiausiu batukus Ir keliausiu pas vaikus.“</p> <p>2021-01-12 (antradienis). Iš vieno indo, su šaukštu, ims smulkius žaisliukus (lego kalades, vatos gabaliukus, kamuoliukus) ir dės į kitą indą. Priemonės: du indai, šaukštas, smulkesni žaislai.</p>  <p>2021-01-13 (trečiadienis). Ant nupiešto snaižės trafareto pirštukais, teptukais tapys, štampuos baltą sniegą. Priemonės: melsvas, mėlynas popieriaus lapas, balti dažai.</p>   <p>2021-01-14 (ketvirtadienis). Žais iš popieriaus pasidarytomis sniego gniūžtėmis, jas mėtys, ridens, rinks, gaudys. Priemonės: suglamžytas baltas popieriaus lapas.</p> <p>2021-01-15 (penktadienis). Žais iš popieriaus pasidarytomis sniego gniūžtėmis, jas mėtys, ridens, gaudys. Po žaidimo vaikai šluotelės ir semtuvėlio pagalba šluos, sems šiukšles ir jas mes į šiukšlių kibirą.</p>	<p>Kalbos</p> <p>Pažinimo</p> <p>Meninė</p> <p>Sveikatos</p> <p>Socialinė</p>
--	--	--	--	---

Priemonės: semtuvėlis, kibirėlis, šluotelė, suglamžyto popieliaus lapų skiautės (šiukšlės).



2021-01-18 (pirmadienis). Klausys sekamos ukrainiečių liaudies pasakos „Pirštinė“.

„Stebuklinga pirštinė“

Gyveno kartą senelis ir senelė.

Vieną dieną išėjo senelis į mišką malkų kirsti, ir pametė pirštinę.

Kur buvus kur nebuvus, atbėga per mišką pelytė - tip tip, tip tip. Atbėga pelytė ir žiūri - pirštinė guli.

- Kas namelyje gyvena? - klausia pelytė. Niekas neatsiliepė. Pelytė šmurkšt - ir įlindo į pirštinę.

Atšokuoja varlė – liuokt liuokt, liuokt liuokt. Varlytė žiūri -pirštinė guli. Varlytė klausia:

- Kas namelyje gyvena?

- Aš, pelytė smailianosytė, - atsakė pelytė. - O tu kas tokia?

-Aš, varlytė šoklytė. Priimk ir mane gyventi kartu.

- Lįsk, dviese gyventi bus smagiau, - atsakė pelytė.

Varlytė tik liuokt ir išoko į pirštinės vidų.

Atbėga per mišką kiškis, opa opa opapa. Atbėga kiškis ir žiūri - pirštinė guli.

- Kas namelyje gyvena? - klausia kiškis.

- Aš, pelytė smailianosytė,

- Aš, varlytė šoklytė. - O tu kas toks?

- Aš - kiškis piškis. Priimkit ir mane gyventi kartu.

- Lįsk, trise gyventi bus smagiau, - atsakė pelytė su varlyte.

Kiškis šmurkšt, įlindo į pirštinę, ir gyvena jie jau trise.

Atbėga per mišką lapė, tapu tapu, tapu tapu. Atbėga lapė ir žiūri - pirštinė guli.

- Kas namelyje gyvena? - klausia lapė.

- Aš, pelytė smailianosytė.

- Aš, varlytė šoklytė.

-Aš, kiškis piškis. O tu kas tokia?

- Aš - lapė snapė. Priimkit ir mane į savo namelį.


- Lįsk, keturiese gyventi bus smagiau.

Lapė šmurkšt, įlindo į pirštinę, gyvena jie dabar jau keturiese.

Atbėga per mišką vilkas, lapatai, lapatai. Atbėga vilkas, gi žiūri - pirštinė guli.

Kalbos

		<p>- Kas namelyje gyvena? - klausia vilkas. - Aš, pelytė smailianosytė. -Aš, varlytė šoklytė. -Aš, kiškis piškis. -Aš, lapė snapė. -O tu kas toks? - Aš - vilkas pilkas. Priimkit ir mane į savo namelį. - Lįsk, penkiese gyventi bus smagiau. Vilkas šmurkšt, įlindo į pirštinę, ir gyvena jie sau penkiese. Atitrepsi per mišką šernas trip trip, trap trap. Atitrepsi šernas ir žiūri – pirštinė guli. - Kas namelyje gyvena? - klausia šernas. - Aš, pelytė smailianosytė. -Aš, varlytė šoklytė. - Aš, kiškis piškis. - Aš, lapė snapė. - Aš, vilkas pilkas, o tu kas toks? - Aš – šernas knyslius, priimkit ir mane į savo namelį. - Lįsk, šešiese gyventi bus labai smagu. Šernas šmurkšt ir įlindo į pirštinę. Atpėdina per mišką meška, šliumpu pumpu, šliumpu pumpu. Atpėdina meška, gi žiūri - pirštinė guli. - Kas namelyje gyvena? - klausia meška. - Aš, pelytė smailianosytė. -Aš, varlytė šoklytė. - Aš, kiškis piškis. - Aš, lapė snapė. - Aš, vilkas pilkas, - Aš, šernas knyslius, o tu kas tokia? - Aš - meška lepeška, priimkit ir mane į savo namelį. - Lįsk, septyniese gyventi bus labai smagu. Įlindo ir meška į pirštinę, įsispraudė... Tuo tarpu senelis apsižiūrėjo, kad nebeturi vienos pirštinės. Barsis senelė, kad pirštinės mėtau, pamanė jis, ir apsisukęs grįžo pirštinės ieškoti. Žvėrys išgirdo jo žingsnius, nusigando, puolė visi laukan - meška lepeška, šernas knyslys, vilkas pilkas, lapė snapė, kiškis piškis, varlytė šoklytė, pelytė smailanosytė - visi išsibėgiojo. Nusijuokė senelis, kad tiek žvėrių išgąsdino, pasiėmė pirštinę, parėjo namo, malkas sukrovė, rankas nusiplovė, sėdo už stalo ir valgė močiutės išvirtą košę. O čia ir pasakos pabaiga.</p> <p>2021-01-19 (antradienis). Prisijungus prie nuorodos https://www.youtube.com/watch?v=F0cmXWkRbpw</p>	Pažinimo
--	--	---	----------

		<p>Žiūrės dainelę-filmuką „Rengiamės į lauką“, prisimins, vardins, kartos drabužių pavadinimus ir kaip jie dėvimi: apsivelkamas paltas, užsidedama kepurė, apsivyniojamas šalikas, užsimaunamos pirštinės.</p> <p>2021-01-20 (trečiadienis). Įvairiomis dailės raiškos priemonėmis vaikai margins pirštinės trafaretą. Priemonės: pirštinės trafaretas, pieštukai, kreidelės, gvašas... (pasirinktinai).</p>  <p>2021-01-21 (ketvirtadienis). Žais imitacinius žaidimus: imituos kaip vaikšto žvėreliai („kiškis“- šokinėja, „meška“- tapu tapu eina pamažu, linguoja į šonus, „lapė“- tyliai, tyliai sėlina ant pirštų galų...).</p> <p>2021-01-22 (penktadienis). Žais žaidimą „Ir aš galiu pats“, ras savo rūbus, savarankiškai nusimaus, apsimaus šlepetes, batukus, padės juos į vietą. Suaugusiojo padedami nusimaus, apsimaus kelnytes, užsidės, nusiims kepurę... Priemonės: vaiko drabužiai.</p> <p>2021-01-25 (pirmadienis). Kartos Kosto Kubilinsko eilėraščio „Mano batai buvo du“ žodžius, rodys judesius.</p> <p>Kostas Kubilinskas „Mano batai buvo du“</p> <p>„Mano batai buvo du. Vienas dingo. Nerandu. Aš su vienu batuku, Niekur eiti negaliu.</p> <p>Dvi rankutės ieško bato, Dvi akutės jį pamato. Aš apsiausiu batukus Ir keliausiu pas vaikus“.</p> <p>2021-01-26 (antradienis). Žais žaidimą „Kuo aš apsirengęs“. Vardins savo, mamos, tėčio, sesers ar brolio rūbus, kartos jų pavadinimus.</p>	<p>Meninė</p> <p>Sveikatos</p> <p>Socialinė</p> <p>Kalbos</p> <p>Pažinimo</p>
--	--	--	---

		<p>2021-01-27 (trečiadienis). Iš lipdymo masės (plastilino, modelino, tešlos...) papuoš kepurės trafaretą, atgnybs iš vieno lipdymo masės gabalo daug mažų ir lipdys juos ant trafareto. Priemonės: lipdymo masė (pasirinktinai), kepurės trafaretas.</p> 	Meninė
		<p>2021-01-28 (ketvirtadienis). Pūs nuo delniuko ar pakabintas snaiges. Priemonės: iš popieriaus iškirptos snaigės.</p>	Sveikatos
		<p>2021-01-29 (penktadienis). Žais žaidimą „Atrask porą“. Ieškos poros kojinei, atras ir sudės šalia arba susegs segtuku. Priemonės: kojinės (nuo 3 iki 5 porų), skalbinių segtukai.</p> 	Socialinė
		<p>2021-01-04 – 2021-01-29 nuotolinio ugdymo(si) planą parengė ikimokyklinio ugdymo mokytoja metodininkė Inga Abduveleva.</p>	

Tikslai: stebės, bendraus ir pažins artimiausią aplinką; suvoks kalbos prasmę; ugdysis sakininę kalbą.

Kalbos sritis:

- garsų atkartojimas;
- pasakų klausymas, imitavimas judesiais;
- piešimas pagal pateiktą temą;
- žaidinimai, pirštukų žaidimai, greitakalbės;
- knygelių vartymas, pasveikslėlių aptarimas;
- kykavimai, mylavimai, naudojant garsažodžius ir kt.

Tikslai: domėsis savimi ir aplinkiniu pasauliu; atras ir perims įvairius pasaulio pažinimo būdus; domėsis ir tyrinės aplinką, veiks savarankiškai; stebės vaizdinius apie aplinkos daiktus bei reiškinius, domėsis augalais ir gyvūnais, jų priežiūra, ugdysis estetinę gamtos suvokimą; manipuliuos, žais su

įvairiais žaislais: didaktiniais, statybinėmis detalėmis, siužetinėmis; patirs judėjimo poreikį, aktyviai judės.

Pažinimo sritis:

- stebėjimai pagal temą;
- eksperimentai;
- tyrinėjimai;
- skaičiavimas;
- geometrinių formų pažinimas;
- spalvų pažinimas, kt.

Tikslai: išreikš save linijų, spalvų, formų vaizdais, laisvais judesiais palaikant spontanišką meninę raišką; pieš, tapys, lipdys; stebės, tyrinės, eksperimentuos; klausysis muzikos; muzikuos, šoks, dainuos trumpas, nesudėtingas, pasikartojančio teksto daineles, niūniuos, kalbės vieno aukščio tonu atskirtus garsus, žodžius.

Meninė sritis:

- štapavimas, aplikavimas, lipdyba, tapyba;
- vaidmeniniai – siužetiniai žaidimai;
- muzikos kūrybinių klausymų, grojimo, ritminiai pratimai;
- ugdytinių apsilankymas virtualiose parodose;
- eksperimentai su spalvomis, kt.

Tikslai: tenkins judėjimo poreikį, stiprins fizinę ir psichinę sveikatą, palaikys fizinį aktyvumą; įgys pagrindinius judėjimo įgūdžius: eis, bėgs, šokinės, išlaikys pusiausvyrą, lips aukštyn, žemyn; ugdysis fizines savybes: lankstumą, vikrumą, išsvermę, greitumą, judesių koordinaciją, pusiausvyrą; ugdysis smulkiosios motorikos įgūdžius: pirštų, delno, riešo, koordinuotų akių ir rankų judesių; sužinos apie sveikatą stiprinančias nuostatas.

Sveikatos sritis:

- rytinė mankšta;
- sveika mityba;
- relaksaciniai žaidimai;
- judėjimas gryname ore.

Tikslai: ugdysis veiklos pradmenis; ugdysis savikontrolę; pasitikės savo galimybėmis ir savimi; įgys daugiau savarankiškumo; bendraus ir bendradarbiaus su bendraamžiais ir suaugusiais.

Socialinė sritis:

- savitvarka, savikontrolė;
- emocijų žaidimai;
- sensoriniai žaidimai.

Ikimokyklinio, priešmokyklinio amžiaus grupių ugdytiniais viena tema visam mėnesiui išskirstyta keturiom potėmėm (po vieną savaitę).

Data	Tema	Amžiaus grupės	Savaitės dienos	Ugdymo(si) sritys
2021-01-04 – 2021-01-29	„Sveika balta žiemužė“	Ikimokyklinio amžiaus „Zuikio Bumbulio“,	<p>Pirmadienis Antradienis Trečiadienis Ketvirtadienis Penktadienis</p> <p>2021-01-04 (pirmadienis). Deklamuos O. Varneckaitės eilėraštį „Žu žu žu“.</p> <p>O. Varneckaitės eilėraštis „Žu žu žu“.</p> <p>„Žu žu žu Per kiškio kiemą, Šaltis vežė baltą žiemą. Kiškis piškis strykt iš miego, Žvilgt pro langą - Pilna sniego“.</p> <p>2021-01-05 (antradienis). Dirbtinis sniegas. Gamins dirbtinį sniegą, lipdys sniego senį. Sniegui pagaminti reikės: valgomosios sodos, skutimosi putų, talpos maišymui. Eiga: dalimis išspauskite skutimosi putas į gilesnį dubenį ar indą, po truputį išmaišykite su soda. Maišykite palaipsniui, vis pridėdant putų ir sodos. Stebėkite, kad masė gautųsi ne per kieta, kad suspaudus tarp delnų pavyktų netikrą sniegą formuoti.</p> <p>2021-01-06 (trečiadienis). „Trys karaliai“. Kurs, aplikuos, spalvins „Karaliaus“ karūną.</p> <p>2021-01-07 (ketvirtadienis). Žais žaidimą „Sniego gniūžtės.“ Sulamdys baltus popieriaus lapus – pasigamins sniego gniūžtes. Mėtys, taikys į pastatytą kibirą ar krepšį.</p> <p>2021-01-08 (penktadienis). Atsisveikinimas su Kalėdine eglute. Nupuoš Kalėdinę eglutę, žaisliukus sudės į paskirtą dėžutę.</p> <p>2021-01-11 (pirmadienis). Pasaka „Pirštinė“. Išklausys ukrainiečių liaudies pasaką</p>	<p>Kalbos Pažinimo Meninė Sveikatos Socialinė</p> <p>Kalbos</p> <p>Pažinimo</p> <p>Meninė</p> <p>Sveikatos</p> <p>Socialinė</p> <p>Kalbos</p>

			<p>„Pirštinė“. Seks, prisijungę prie nuorodos: https://www.youtube.com/watch?v=pozSbzAj850</p> <p>2021-01-12 (antradienis). „Skaičiavimas iki 3-jų“. Atras namuose įvairių daiktų, žaislų, dėlios vieną šalia kito, skaičiuos iki 3-jų.</p> <p>2021-01-13 (trečiadienis). „Mano pirštinės“. Margins, ornamentuos, spalvins pirštinių trafaretą, pasakys, kokios spalvos pirštinės.</p> <p>2021-01-14 (ketvirtadienis). Mankšta „Galva, pečiai, keliai, pirštai“. Mankštinsis pagal dainelę „Galva, pečiai, keliai, pirštai“. Prisijuns prie nuorodos: https://www.youtube.com/watch?v=WweuZjkVtO4</p> <p>2021-01-15 (penktadienis). „Mano žaisliukai“. Vardins, kokius žaisliukus turi, dėlios juos į lentyną ar dėžę.</p> <p>2021-01-18 (pirmadienis). Vartys knygeles, atras paveikslėlių apie žiemą, pasakos ką mato, komentuos žiemos požymius.</p> <p>2021-01-19 (antradienis). „Trupinėliai paukšteliams“. Pabers trupinėlių turimose lesyklėlėse paukšteliams ar ant palangės. Stebės lesančius paukščius.</p> <p>2021-01-20 (trečiadienis). Piešimas su druska ir akvarele „Snaiges“. Priemonės: kartonas, druska, akvarelė, teptukas, klijai. Tėvelių pagalba nupieš snaigės trafaretą, jį išteps klijais, apibers druska, palauks kol nudžius ir akvarelės dažais teptuku spalvins snaigę.</p> <p>2021-01-21 (ketvirtadienis). Mankštinsis pagal mėgstamą dainelę, atliks fizinius pratimus.</p> <p>2021-01-22 (penktadienis). „Mano lovelė“. Po miego savarankiškai pasiklos savo lovą.</p> <p>2021-01-25 (pirmadienis). „Pirma vardo raidė“. Dekoruos, spalvins savo pirmą vardo raidę.</p> <p>2021-01-26 (antradienis). Matuos savo ūgį, panaudos namie esančius daiktus.</p>	<p>Pažinimo</p> <p>Meninė</p> <p>Sveikatos</p> <p>Socialinė</p> <p>Kalbos</p> <p>Pažinimo</p> <p>Meninė</p> <p>Sveikatos</p> <p>Socialinė</p> <p>Kalbos</p> <p>Pažinimo</p>
--	--	--	--	---

2021-01-04 – 2021-01-29	<p>„Aš kūrėjas“: 1 sav.</p> <p>„Mokausi gyventi, sutarti“: 2 sav.</p> <p>„Žvėrys ir paukščiai žiemą“: 3 sav.</p> <p>„Daiktai aplink mane“: 4 sav.</p> <p>„Kaip tapti gražiam?“.</p>	„Meškiukų“,	<p>2021-01-27 (trečiadienis). „Spalvotas ledas“. Priemonės: ledukai, guašas, ledų pagaliukai, teptukas. Tėveliai paruoš ledukų pagal pateiktą pavyzdį. Vaikai pieš dažais ant ledo, stebės, kaip liejasi spalvos. Prisijungs prie nuorodų:</p> <p>https://www.pinterest.com/pin/594334482069434712/</p> <p>https://www.pinterest.com/pin/652670170979036952/</p> <p>2021-01-28 (ketvirtadienis). Žais žaidimą „Pataikyk į taikinį“. Priemonės: kamuoliukas, kartoninė dėžutė. Tėveliai iškirps kartoninėje dėžutėje skylę. Vaikai ridens kamuoliuką į dėžutės skylę.</p> <p>2021-01-29 (penktadienis). „Namelis mylimam žaisliukui“. Konstruos savo mėgstamam žaisliukui namelį iš turimų kaladėlių, lego kitų žaislų ar daiktų.</p> <p>2021-01-04 – 2021-01-29 nuotolinio ugdymo(si) planą parengė ikimokyklinio ugdymo mokytoja metodininkė Edita Lasienė.</p> <p>2021-01-04 (pirmadienis). Vaikai pakalbės su tėveliais: norėdami ką nors pasiskolinti, paprašys leidimo, ar galys tai padaryti, žinos, kad nemandagu imti daiktų iš kitų šeimos narių, tuo labiau svetimų žmonių. Susitvarkys savo žaidimo vietą, gerbs vyresnius, nepertrauks jų pokalbio, pasisveikins, padėkos. Kalbės, kaip reikia elgtis viešose vietose, valgant prie stalo.</p> <p>2021-01-05 (antradienis). Tvarkys savo žaislus. Sudės pasirinktus žaislus (5-10 vnt.) nuo mažiausio iki didžiausio ir atvirkščiai. Suskaičiuos, sudės skaičių korteles nuo vieno iki penkių ar dešimt.</p> <p>2021-01-06 (trečiadienis). Pakalbės apie „Tris karalius“, nupieš eglutę pasirinktomis piešimo priemonėmis. Atsisveikins su eglute ją nupuošdami, sudės žaisliukus į dėžutę.</p> <p>2021-01-07 (ketvirtadienis). Tyrinės, pajus, kaip juda kūnas žengiant kelis labai didelius žingsnius, palaipsiui žingsnius mažinant,</p>	<p>Meninė</p> <p>Sveikatos</p> <p>Socialinė</p> <p>Kalbos</p> <p>Pažinimo</p> <p>Meninė</p> <p>Sveikatos</p>
-------------------------	---	-------------	--	--

		<p>žingsnis per dvi, vieną pėdas. Žengs mažiausią žingsnį, per pirštų dydį. Žingsniams sugalvos pavadinimus pav. „milžinų“, „nykštukų“, „senelio“, „kiškio“.</p> <p>2021-01-08 (penktadienis). Apsibrėš skritulio trafaretą, skersmuo 10-15 cm, iškirps ir nupieš veidukus su įvairiais nuotaiką reiškiančiais simboliais: linksmas, ramus, liūdnas, piktas.</p> <p>2021-01-11 (pirmadienis). Klausys sekamos pasakos „Kaip žvėrys nuo žiemos bėgo“ Prisijungs prie nuorodos: https://www.youtube.com/watch?v=v6Napg05q8&ab_channel=SkaitauGarsiai Pasakys kokius pažysta laukinius žvėris, kurie gyvena Lietuvoje ir naminius gyvulius. Sužinos kokia reikalinga pagalba žvėreliams ir paukščiams žiemą.</p> <p>2021-01-12 (antradienis). Prisimins pasaką „Kaip žvėrys nuo žiemos bėgo“. Suskaičiuos paukščius, gyvulius, žvėris. Iš turimos dėžutės pagamins žvėreliams namą. Guašo dažais nudažys dėžę, nupieš langus ir duris. Pasakys kokios formos langai ir durys, parodys kampus ir suskaičiuos.</p> <p>2021-01-13 (trečiadienis). Nupieš vilką kitaip. Ant popieriaus lapo padės savo delną, suglaustais pirštais ir jį, kita ranka apvedžios. Suras, kur reikia nupiešti akį, nosį, dantis, nuspalvins. Pagalvos ir nupieš trūkstamas vilko kūno dalis.</p> <p>2021-01-14 (ketvirtadienis). „Atspėk kas tai“ Rūšiuos įvairių formų daiktus užrištomis akimis. Iš dėžės, kurioje yra įvairių formų nedideli daiktai (apvalūs ir kampuoti) ims po vieną daiktą ir dės į atskiras puses. Apvalius daiktus dės į dešinę pusę, kampuotus daiktus dės į kairiąją pusę.</p> <p>2021-01-15 (penktadienis). „Lesyklėlė“ Iš tetra pako pagamins lesyklėlę. Tetra pako apačioje iškirps skylę iki 10 cm dydžio, viršuje</p>	<p>Socialinė</p> <p>Kalbos</p> <p>Pažinimo</p> <p>Meninė</p> <p>Sveikatos</p> <p>Socialinė</p>
--	--	--	--

			<p>prtvirtins virvutę. Į lesyklėlės vidų pribers duonos trupinėlių ir pakabins kieme ant medžio šakos.</p> <p>2021-01-18 (pirmadienis). Klausys skaitomo Kosto Kubilinsko eilėraščio „Mano pirštinė“. Tyrinės ir pasakys, kur kiekvieno pirščiuko atskira erdvė, o kur bendra-rankos erdvė. Išmoks eilėrašį deklamuoti mintinai. Išvardins pirštų pavadinimus (nykštys, smaližius, didysis, bevardis, mažylis). Apsibrėš savo plaštaką ir dekoruos „Pirštuotą pirštinę“ ornamentais (linijomis, taškeliais, apskritimais).</p> <p>Kostas Kubilinskas</p> <p>„Mano pirštinė“</p> <p>„Mano pirštinė pirštuota, Mano pirštinė raštuota... O kiek pirštų, kas suskaitė, Turi mano pirštinaitė?</p> <p>Penki pirštai! Penki pirštai! Algis gina: - Keturi! O maža sesutė niršta: - Tu į nykštį nežiūri! - Algis nykščio neskaičiavo Ir truputį apsigavo.</p> <p>Ei, kieman visi sykiu, Pėsti ir važiuoti! Mes daržely lig penkių Mokame skaičiuoti.“</p> <p>2021-01-19 (antradienis). Sudarys įvairios paskirties patalpų paveikslus, pvz., „mano kambarys“, „virtuvė“, „vonia“, atvaizduos ten esančius daiktus bei jų vietą patalpoje ir vienas kito atžvilgiu (klausti, kur koks daiktas yra, kalbant vartoti prielinksnius). Pasvarstys, pasikalbės, ar patogiu, jauku gyventi taip apstatytose patalpose. Suskaičiuos esančius bute daiktus (pvz. kiek yra kėdžių, stalų, langų ir pan.).</p>	<p>Kalbos</p> <p>Pažinimo</p>
--	--	--	---	-------------------------------

		<p>2021-01-20 (trečiadienis). Jungs sukarpytas įvairių spalvų, pločio, ilgio, standumo ar minkštumo popierines juosteles į žiedus, pervers juos per vieną ar kelis, „augins“ erdvines formas, vartys jas, kol pavyks išvelgti panašumą į kokį nors daiktą, figūrėlę, papuošalą, fiksuos atrastą formą, papildys detalėmis, piešiant, klijuojant.</p>	Meninė
		<p>2021-01-21 (ketvirtadienis). Išbandys savo dešinės ir kairės rankos galimybes, po vieną ranką bandant į rutulį suglamžyti didelį popieriaus lapą. Padarytus rutulius mėtys tolyn, į daiktus, įsitikins, kuri ranka stipresnė, taiklesnė.</p>	Sveikatos
		<p>2021-01-22 (penktadienis). Žais žaidimą „Surask paslėptą daiktą“. Paslėptų daiktų ieškos pagal žodines nuorodas: priekyje, dešinėje, aukštai ir t.t.; eiti, ieškant, pro stalą, už durų, palįsti po stalu ir t.t.; kur sustoti-prie (nusakant spalvą) daikto; kaip pasiekti tikslą-pasistiebus, susilenkus, ištiesus ranką.</p>	Socialinė
		<p>2021-01-25 (pirmadienis). Pažiūrės animacinį filmą „Kartūno gatvė“ ir papasakos, atsakys į klausimą „Kaip tapti gražiam?“.</p>	Kalbos
		<p>2021-01-26 (antradienis). Tyrinės savo išvaizdą veidrodyje, padarys šeimos nariams šukuosenas, parinks segtukus, lankelį, kaspiną, plaukų gumytes. Susiras įdomių puošnių šukuosenų, puošybos detalių internete ir bandys jas imituoti, pritaikys aksesuarus aprangai.</p>	Pažinimo
		<p>2021-01-27 (trečiadienis). Suvers „karolius“, „apyranke“ iš sukarpytų kokteilių šiaudelių ar makaronų ir pasipuoš.</p>	Meninė
		<p>2021-01-28 (ketvirtadienis). Žais žaidimą „Manekėnai ant podiumo“. Išbandys įvairius ėjimo būdus (tiesiai, pristatomu žingsniu, kryžiuojant kojas), nesikūprins, tiesiai laikys galvą ir liemenį, šiek tiek patempus statys kojas, vis pažvelgs į veidrodį, ar grakščiai atrodo. Įsitikins, kada sunkiausia ar lengviausia būti grakščiam.</p>	Sveikatos

2021-01-04 – 2021-01-29	<p>„Aš ir laikas“: 1 sav. „Žiemos smagumai“ 2 sav. „Žvėreliai ir paukšteliai-mūsų draugai“; 3 sav. „Apranga ir drabužiai pagal oro sąlygas“; 4 sav. „Mano knygelės“;</p>	„Nykštukų“;	<p>2021-01-29 (penktadienis). Pasakos grožio profesijų (kirpėjo, dizainerio, stilisto, visažisto, manikiūrininko) naudą žmogui.</p> <p>2021-01-04 – 2021-01-29 nuotolinio ugdymo(si) planą parengė ikimokyklinio ugdymo vyresnioji mokytoja Rasa Stulpinienė.</p> <p>2020-12-01 (pirmadienis). Mokysis eilėraščių mintinai.</p> <p>Zita Gaižauskaitė</p> <p>„Žiemos vaikai“</p> <p>„Ant kelmų susėdę tarės Gruodis, sausis ir vasaris. Mes visi žiemos vaikai, Ir visų balti plaukai.</p> <p>Mus visus žiema išmokė Šokti baltą snaigių šokį. Tai ir šokim trypkim broliai, Kol nukris žvaigždžių karoliai.</p> <p>Pasikvietę snaigių pulką Šoka broliai, sniegas dulka. Juos po vieną glausdama Šypsos motina žiema.“</p> <p>2021-01-05 (antradienis). Eksperimentas kaip sniegas virsta vandeniu. Į 5 stiklines įdės skirtingą kiekį sniego, matuos jį liniuote, užrašys (nukopijavę skaičių nuo liniuotės) ant popieriaus. Stebės per dieną, kai sniegas ištirps vėl matuos vandens kiekį ir užrašys liniuotės parodymus. Palygins, ko buvo daugiau – sniego, ar vandens. Samprotaus kodėl?</p> <p>2021-01-06 (trečiadienis). Darbelis „Žiemos paveikslas“. Spalvins paveikslėlį, įkirps pagal linijas ir pirštukais susuks „pusnis“.</p> <p>2021-01-07 (ketvirtadienis). Sniego gniūžčių mėtymas į taikinį. Lauke (jei yra sniego) arba</p>	<p>Socialinė</p> <p>Kalbos</p> <p>Pažinimo</p> <p>Meninė</p> <p>Sveikatos</p>
-------------------------	--	-------------	--	---

		<p>kambaryje, pasidare iš popierinių servetėlių gniūžtes, mėtys į taikinį ar į krepšį.</p> <p>2021-01-08 (penktadienis). Drabužėlių tvarkymasis. Susidės, susilankstys savo žieminius drabužėlius, teisingai juos įvardins. Kojinių rūšiavimas poromis. Ant grindų susidės, sumaišys visas turimas kojinaites ir jas suskirstys poromis, pagal spalvas, raštus.</p> <p>2021-01-04 – 2021-01-08 nuotolinio ugdymo(si) planą parengė ikimokyklinio ugdymo mokytoja Lina Lapinskienė.</p> <p>2021-01-11 (pirmadienis). Aptars, diskutuos, reikš mintis, kodėl reikia rūpintis paukšteliais ir žvėreliais žiemą, kokią pagalbą vaikai gali jiems suteikti. Vartys knygeles apie gamtą, laukinius gyvūnus ir paukščius.</p> <p>2021-01-12 (antradienis). Pakabins kieme lesyklėlę, pabers trupinių, stebės, kokie paukšteliai atskrenda. Nupieš savo stebėjimo rezultata.</p> <p>2021-01-13 (trečiadienis). Aplikuos paveikslėlį „Paukšteli“, pasirinktomis medžiagomis ar priemonėmis (popierius, medžiaginės skiautės, siūlai, gamtinė medžiaga ar kt.) paukštelį (pasirinktinai). Nupieš jam lesyklėlę.</p> <p>2021-01-14 (ketvirtadienis). Judės, imituos žvėris ir paukščius. Eis bėgs, krypuos ar kitaip imituos paukščių ir žvėrių judesius.</p> <p>2021-01-15 (penktadienis). Pagal galimybes nuvyks į mišką, nuveš žvėreliams įvairių daržovių, šieno.</p> <p>2021-01-18 (pirmadienis). Mokinsis eilėraščių mintiniai. Aptars, svarstys, kodėl reikia prižiūrėti savo drabužius.</p> <p>Kostas Kubilinskas</p> <p>„Netvarkingas Dominikas“.</p>	<p>Socialinė</p> <p>Kalbos</p> <p>Pažinimo</p> <p>Meninė</p> <p>Sveikatos</p> <p>Socialinė</p> <p>Kalbos</p>
--	--	--	--

		<p>„Oi, koks vaikas netvarkingas Nevaleika Dominikas: Kelnės kiauros, veidas juodas, Nosies galas degutuotas. Be sagų jo palaidinė. Kepurė kaip kempinė- Suglamžyta, suvelta Sudraskyta, sutepta... Oi sunku, labai sunku Su tepliorium berniuku! Jei sutiksit tokį vaiką, Rašaluotą nevaleiką, Trinkit, trinkit jį šiurkščiais Ašutiniais šepėčiais!“</p>	
		<p>2021-01-19 (antradienis). Iš reklaminių žurnalų kirps rūbus, juos suskirstys pagal apsirengimo būdą-mautis, vilktis, dėtis, rištis, autis, siaustis). Suklijuos ant popieriaus lapo nusibraižę spintos lentynas.</p>	Pažinimo
		<p>2021-01-20 (trečiadienis). Spalvins paveikslėlius, margins įvairiais raštais-kilpelėmis, vingeliais, juostelėmis, taškeliais ir kitais rašymo elementais. Papuoš iš popieriaus iškirptomis gėlytėmis ar kitomis detalėmis.</p>	Meninė
		<p>2021-01-21 (ketvirtadienis). Apsirengs sportinę ar kitą fizinei veiklai tinkamą aprangą ir šoks, judės pagal pasirinktą smagią muziką.</p>	Sveikatos
		<p>2021-01-22 (penktadienis). Tvarkys savo spintą, sulankstys drabužius, sudėlios į lentynas, sukabins ant pakabų.</p>	Socialinė
		<p>2021-01-25 (pirmadienis). „Paskaityk pasakėlę“. Pasirinks knygelę, vartys ir žiūrės knygelės iliustracijas, piešinius, atpasakos knygelės turinį.</p>	Kalbos
		<p>2021-01-26 (antradienis). Išsirinks savo mėgstamiausias knygutes, surengs parodėlę „Mano mėgstamiausios knygos“, pakvies šeimos narius pasižiūrėti.</p>	Pažinimo
		<p>2021-01-27 (trečiadienis). Kurs savo užrašų, pasakų knygelę. Užrašys savo vardą.</p>	Meninė

			<p>2021-01-28 (ketvirtadienis). Vaizduos judesiu, garsu, mimika mėgstamiausią pasakos veikėją.</p> <p>2021-01-29 (penktadienis). Žais žaidimus „Biblioteka“ ar „Knygynas“, „skaitys“, „pirks“ norimą knygą.</p> <p>2021-01-11 – 2021-01-29 nuotolinio ugdymo(si) planą parengė ikimokyklinio ugdymo vyresnioji mokytoja Aušra Žaromskienė.</p>	<p>Sveikatos</p> <p>Socialinė</p>
<p>2021-01-04 – 2021-01-29</p>	<p>„Per mokslo kalnus“: 1 sav. „Ant kilimo“; 2 sav. „Prekybos centre“; 3 sav. „Ant stogo“; 4 sav. „Muziejuje“.</p>	<p>priešmokyklinio amžiaus „Smagučių“</p>	<p>2021-01-04 (pirmadienis). Paseks žinomą pasaką (pvz. „Trys paršiukai“ ar kt.). Pokalbis „Ko reikia, kad pasaka virstų knyga?“. Iš ko susideda knyga? (Aptars paveikslėlių su knyga arba savo knygutėje ras: viršelį, pavadinimą, iliustracijas, tekstą). Sujungs taškus iš eilės, nuspalvins, pabaigs vedžioti pagal pavyzdį, įrašys trūkstamas raides (Opa-Pa pratybos). Sukurs raidžių knygelę, parašys žinomas raides, labiausiai patinkančią raidę apibrėš. Nupieš daiktą, kurio pavadinimas prasideda apibrėžta raide (Opa-Pa pratybos). Perskaitys skiemenis ar trumpus žodžius. GA, GI, INGA, ALGIS, GABIJA, GINTAS. INGA RADO KNYGĄ. TEN DAUG VARDŲ: GINTARAS, GYTĖ, GITANA, GUSTAS, GODA. INGA SKAITO-----ŽODYNĄ. (Kokį žodyną skaitė Inga?)</p>	<p>Kalbos</p>
			<p>2021-01-05 (antradienis). „Išdėlios“ knygas nuo didžiausios iki mažiausios (Opa-Pa pratybos). Sunumeruos pasakų veikėjus nuo aukščiausio iki žemiausio, nupieš tiek karoliukų kokį skaitmenį parašė. Nuspalvins tiek karoliukų, kiek parašyta, įrašys, kiek liko nenuspalvinta (Opa-Pa pratybos).</p>	<p>Pažinimo</p>
			<p>2021-01-06 (trečiadienis). Pažiūrės filmuką, nuoroda https://www.youtube.com/watch?v=SSSCJkjaMoQ&ab_channel=ArturasKareckas Sužinos iš ko gaminamas popierius. Tapys, štampuos guašu labiausiai patinkantį</p>	<p>Meninė</p>

		<p>bet kokios perskaitytos knygos (pasakos) herojų ar įvyki.</p> <p>2021-01-07 (ketvirtadienis). Pokalbis apie tai, kaip ir kodėl reikia taisyklingai sėdėti prie kompiuterio, kiek laiko galima praleisti prie planšetės, kompiuterio ar telefono, kodėl? (Apžiūrės paveikslėlį, kuriame pavaizduotas vaikas sėdintis prie kompiuterio). Nuspalvins paveikslėlius, kurie turi garsą G (Opa-Pa pratybos).</p> <p>2021-01-08 (penktadienis). Aptars plakata, pasakys, kuo skiriasi knygynas ir biblioteka. Nupieš trūkstamus paveikslėlius, karpys, suklijuos knygutę (Opa-Pa pratybos).</p> <p>2021-01-11 (pirmadienis). Pasakos kokiuose prekybos centruose teko lankytis. Kokius prekybos centrus žino? MAXIMA, IKI, NORFA, AIBĖ, BIČIULIS, LIDL, AKROPOLIS (gali perskaityti šiuos žodžius). Kas parduodama prekybos centruose? Apsibrėš ir išsikirps skritulį iš popieriaus, pagalvos, kaip iš skritulio gauti dvi raides D. Jasiškirps ir nuspalvins ar ornamentuos. Išvedžios tuos paveikslėlius, kurių pavadinimas tardamas girdi gars` D (Opa-pa pratybos). Apibrėš draides, kurias jau moka. Sujungs žodžius su atitinkamais paveikslėliais (Opa-pa pratybos). Kartos greitakalbę „Vidur prūdo bliūdas plūduriuoja“.</p> <p>2021-01-12 (antradienis). Pažiūrės filmuką „Pinigų istorija“, prisijungs prie nuorodos: https://www.facebook.com/groups/976828812401540/permalink/3544389958978733/ Spalvins vežimėlių takelius skirtingomis spalvomis, suskaičiuos ir užrašys, kiek sumokėjo Opa ir Pa (Opa Pa pratybos). Suskaičiuos laiptų pakopas aukštyn ir žemyn. Užrašys skaitmenis į apskritimus. Suklijuos šoninės juostos korteles į atitinkamas vietas (Opa Pa pratybos).</p> <p>2021-01-13 (trečiadienis). Lankstys piniginę.</p>	<p>Sveikatos</p> <p>Socialinė</p> <p>Kalbos</p> <p>Pažinimo</p> <p>Meninė</p>
--	--	---	---

		<p>Po popieriaus lapu padės monetą, trins kreidele, gaus pinigėlių, jį išsikirps, žais žaidimą „Parduotuvė“.</p> <p>Spalvins tiek langelių, koks skaitmuo parašytas stulpelio apačioje, prieš snaigę (Opa Pa pratybos).</p> <p>2021-01-14 (ketvirtadienis). Išklausys pasakojimą „Kartą lankiausi parduotuvėje. Viename skyriuje pastebėjau verkiančią mergaitę. Pagalvojau, gal reikėtų prieiti prie jos?“. Kodėl verkė mergaitė, kas galėjo nutikti? Pokalbis „Ką reikia daryti pasimetus nuo tėvelių parduotuvėje ar kitoje vietoje, kur yra daug žmonių (turguje, teatre, paplūdimyje, gatvėje). Ras po du vienodus daiktus eilėje ir juos nuspalvins (Opa Pa pratybos).</p> <p>2021-01-15 (penktadienis). Pažiūrės filmuką „20 komplimentų nepažįstamiems“. Pasakys komplimentą savo mamai, tėčiui ir kitiems šeimos nariams. Išvardins gyvūnėlius paveikslėlyje, nusakys jų nuotaiką, suskaičiuos ir parašys kiek kiekvienoje taupyklėje yra centų (Opa Pa pratybos).</p> <p>2021-01-18 (pirmadienis). Mins mįslės: - „Laukas nematomas, avys neskaitytos, piemuo raguotas“ (Dangus, žvaigždės, mėnulis). - „Šviesus mažas skritulėlis, bet ir šimtas arklių nepavežtų“ (Saulė). - „Močia pasislėpė, tėvas pasirodė“ (Saulė ir mėnulis). Minčių lietus „Kas yra Kosmosas“ (pasakys, kaip įsivaizduoja kas yra kosmosas). Iškirps stačiakampius ir įklijuos į atitinkamas vietas, sukurs raides P. Spalvins paveikslėlius su garsu P (Opa-Pa pratybos). Išvedžios raides D ir P. Skaitys žodžius, įrašys trūkstamas raides (Opa-Pa pratybos).</p> <p>2021-01-19 (antradienis). Mins mįslę: „Už kaimo grytelės kabo mėsos šmotelis. Šunys loja – pasiekti negali“ (Mėnulis).</p>	<p>Sveikatos</p> <p>Socialinė</p> <p>Kalbos</p> <p>Pažinimo</p>
--	--	--	---

		<p>STEAM veikla. Į lėkštę įbers miltų. Su pipete, ar iš kito indo lašins po lašą vandens į miltų lėkštelę (30-40 cm. atstumu). Stebės, kaip vandens lašeliai išmuša „kraterius“, pagalvos, kodėl taip nutinka.</p> <p>Skaičius geometrines figūras, užrašys sudėties veiksmus (Opa-Pa pratybos).</p> <p>Spręs sudėties uždavinius, sujungs taškus iš eilės (Opa-Pa pratybos).</p> <p>Google paieškoje susiras „Molėtų observatoriją“, pažiūrės paveikslėlius (Kaip atrodo observatorijos pastatas, ar panašus į kosminį erdvėlaivį, kaip atrodo teleskopas, per kurį stebimas kosmosas, jei turi žemėlapi, suras, kur randasi Molėtų miestas).</p> <p>2021-01-20 (trečiadienis). Išvedžios žvaigždes, spalvins paveikslėlius (Opa-Pa pratybos). Pieš neiįprastoje aplinkoje-po stalu. Lapą pritvirtins ant apatinės stalo pusės, pieš atsigulus ant grindų. Pieš flomasteriu dangų. Atlikus darbelį įvertins savo pojūčius piešiant neiįprastoje aplinkoje.</p> <p>2021-01-21 (ketvirtadienis). Judri veikla. Ant žemės padės apvalų daiktą (galima skritulį sukonstruoti iš kaladėlių), tai bus Mėnulis, o vaikas-raketa. Raketa turi kuo greičiau apskrieti aplink Mėnulį ir grįžti į Žemę. Iš reklaminių žurnalo lapų pasigamins „sniego gniūžtes“. Jas mėtys į Mėnulį (pasigamintą skritulį), jei gniūžtė pataikys į Mėnulį, ji virs „kalnu“, o jei ne- „žvaigžde“. Baigus žaisti suskaičiuos kiek gniūžčių kur nuskriejo, o vėliau „išauš rytas“, gniūžtės „ištirps“ (gniūžtės sumetamos į šiukšlių maišą). Išvedžios apskritimus, sunumeruos rutulius nuo didžiausio iki mažiausio (Opa-Pa pratybos).</p> <p>2021-01-22 (penktadienis). Pojūčių lavinimas. Ant stalo padės obuolį ar kitą vaisių, stebės per atstumą, o vėliau stebės jį per padidinamąjį stiklą, pasakys kuo skiriasi stebint iš toli ir iš arti. Sujungs daikto detalę su visu daiktu (Opa-Pa pratybos).</p>	<p>Meninė</p> <p>Sveikatos</p> <p>Socialinė</p>
--	--	---	---

		<p>2021-01-25 (pirmadienis). Pokalbis „Kas yra muziejus?“ (Kokie daiktai yra muziejuose, kokius muziejus teko aplankyti?). Išvedžios raidės, sujungs skiemenis su paveikslėliais (Opa-Pa pratybos). Išskirs ir nuspalvins paveikslėlius, kurių pavadinimuose yra garsas R.</p>	Kalbos
		<p>2021-01-26 (antradienis). Steam veikla. Į platų indą pripils vandens, paims lengvesnę lėkštę, pagalvos ar lėkštė nuskęs ar plauks? Išbandys: atsargiai įdės į lėkštę, plūduriuos, o jei vieną briauną panardins po vandeniu, nuskęs. Pagalvos, kodėl taip nutinka, ar tokiu pačiu principu pagrįstas laivų plaukiojimas. Prisimins, kokiame muziejuje teko lankytis. Gal teko lankytis delfinariume ar jūrų muziejuje, ką ten matė? (gali google paieškoje susirasti nuorodą „Klaipėdos jūrų muziejus“, skiltyje „Vaizdai“ stebėti, kaip atrodo jūrų muziejaus pastatas, erdvės ir kokie gyvūnai ten gyvena). Ras detalės vietą paveikslėlyje, atliks sudėties veiksmus, sugalvos sudėties veiksmus, nuspalvins atitinkamas žuvelės (Opa-Pa pratybos). Išvedžios kvadratus raudonai, stačiakampius - mėlynai, suskaičiuos ir nuspalvins pagal nurodytą spalvą (Opa- Pa pratybos).</p>	Pažinimo
		<p>2021-01-27 (trečiadienis). Pieš laivelį pagal pavyzdį, išskirs kas gyva ir kas negyva (Opa-Pa pratybos). Iš plastelino lipdys savo gatvę, namus, kelius, mašinas (pakartos namų adresą), pagalvos, kodėl gatvė turi pavadinimą, su kuo tai siejasi.</p>	Meninė
		<p>2021-01-28 (ketvirtadienis). Iš įvairių daiktų (žaislų, kėdžių ar kt. daiktų) kambaryje išdėlios stačiakampį, kvadratą, eis palei kraštines. Kiekvienai kraštinei sugalvos skirtingą užduotį (pvz. palei ilgą kraštinę šokinės, palei trumpesnę - eis pristatomu žingsniu ir pan.). Spalvins paveikslėlius pagal nuorodą, ornamentuos bangeles (Opa-Pa pratybos).</p>	Sveikatos

			<p>2021-01-29 (penktadienis). Nupieš mokyklą, į kurią ketina eiti, save einantį į mokyklą, būsimus savo draugus. Laisvai fantazuos, kurs, įsivaizduos, savo piešinį pristatys tėveliams, artimiesiems, paprašys jų papasakoti įsimintinus įspūdžius iš mokyklinių metų. Pažymės kaimynus, pagal nurodytą vietą (Opa-Pa pratybos).</p> <p>2021-01-04 – 2021-01-29 nuotolinio ugdymo(si) planą parengė priešmokyklinio ugdymo vyresnioji mokytoja Daiva Galvonienė.</p>	Socialinė
--	--	--	--	-----------

Tikslai: įgys įvairią kalbos patirtį; atpažins komunikacijos priemones; klausys, girdės, išklausys; įgys kalbinio bendravimo patirtį; domėsis rašytine kalba, kalbos priemonėmis; bendraus pažintinėje veikloje.

Kalbos sritis:

- eilėraščių mokymas(is);
- pasakų sekimas, inscenizavimas;
- raidelių rašymas pagal trafaretą, ornamentavimas, dekoravimas linijom, taškeliais ar kt. pagal pateiktą temą;
- mįslės, patarlės, vaizdingi posakiai ir kt.;
- pirštukų žaidimai, greitakalbės;
- knygelių vartymas, skaitymas, pasveikslėlių aptarimas.

Tikslai: suvoks save ir vertins „Kas aš?“; perims dorovines vertybes; įgys, plės supratimą apie daiktų bei reiškinių įvairovę, daiktų dydį, formą; pažins ir pavadins daiktų spalvą; pastebės paviršiaus savybes; atliks kai kurias operacijas su daiktais ir jų grupėmis; įgys supratimą apie kiekį ir skaičių; perpras kelintinį skaičiavimą; orientuosis erdvėje, lauke; pastebės ir nusakys gyvūnų požymius; atpažins gamtoje ir paveiksluose dažniausiai sutinkamus gyvūnus; pastebės ir nusakys pastebimus augalų požymius; atpažins gamtoje ir paveiksluose dažniausiai sutinkamus augalus; supras augalų gyvybės ratą; pajus žmogaus ryšį su augalija; stebės, tyrinės negyvosios gamtos objektus ir reiškinius.

Pažinimo sritis:

- stebėjimai pagal temą;
- eksperimentai;
- tyrinėjimai;
- skaičiavimas;
- geometrinių figūrų aptarimas;
- spalvų pažinimas, kt.;
- svėrimas, matavimas ir kt.

Tikslai: pieš, tapys, aplikuos, štampuos, lipdys, konstruos; dramatizuos, atliks pantomimos žaidimus; gėrės dailės kūriniais; muzikuos.

Meninė sritis:

- štapavimas, aplikavimas, lipdyba, tapyba;
- vaidmeniniai – siužetiniai žaidimai;
- muzikos kūrinių klausymas, grojimas, ritminiai pratimai;
- ugdytinių apsilankymas virtualiose parodose;
- eksperimentai su spalvomis, kt.

Tikslai: ugdysis teigiamą supratimą apie save; suvoks asmeninį saugumą lemenčius veiksmus; pajus judesį ir savo kūno galimybes; ugdysis raišką ir saviraišką judesiu; lavins fizinės kūno galimybes; ugdysis bendravimo, bendradarbiavimo patirtį.

Sveikatos sritis:

- rytinė mankšta;
- sveika mityba;
- higieniniai įgūdžiai;
- relaksaciniai žaidimai;
- judėjimas gryname ore.

Tikslai: ugdysis socialinį saugumą; perims tėvų, protėvių vertybes, dorovinio elgesio normas; ugdysis pagarbą savo kultūrai, tautinei savimonei; socialiai augs; vertins save teigiamai; suvoks save kaip savarankišką asmenybę; suvoks save kaip iniciatyvią ir atsakingą būtybę; domėsis šeima, supras šeimos svarbą, draugais, kaimynais, artima bendruomene, ryšiais su žmonėmis, pagalba vieni kitiems; pajus, jog turi gimtinę.

Socialinė sritis:

- savitvarka, savikontrolė;
- emocijų žaidimai;
- sensoriniai žaidimai;
- šeimos istorijos domėjimas(is), fiksavimas, piešimas ir kt.;
- pagalbos telefonas;
- programa „Zipio draugai“.

Direktorė

Loreta Simanavičienė